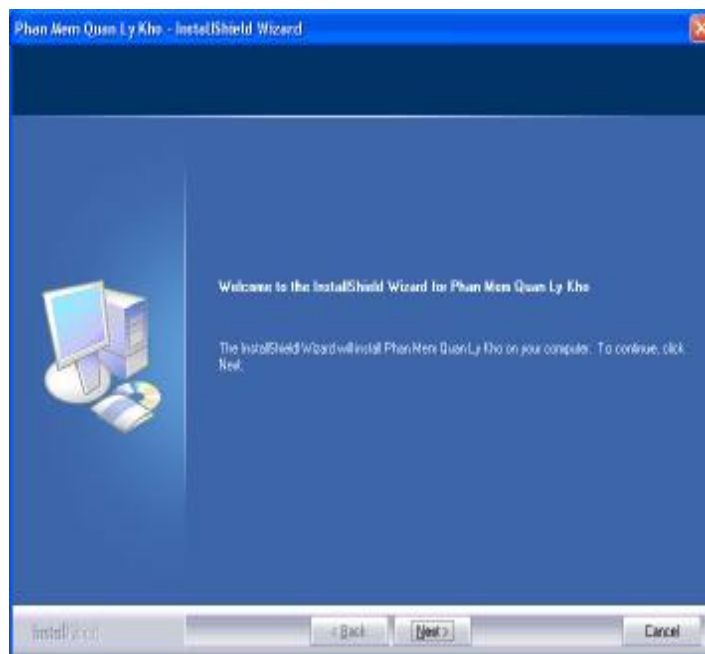


PHẦN MỀM QUẢN LÝ KHO

Sau khi tải phần mềm quản lý kho. Chạy tập tin cài đặt (VD: *OLK.2.5.x.xxx.exe*)

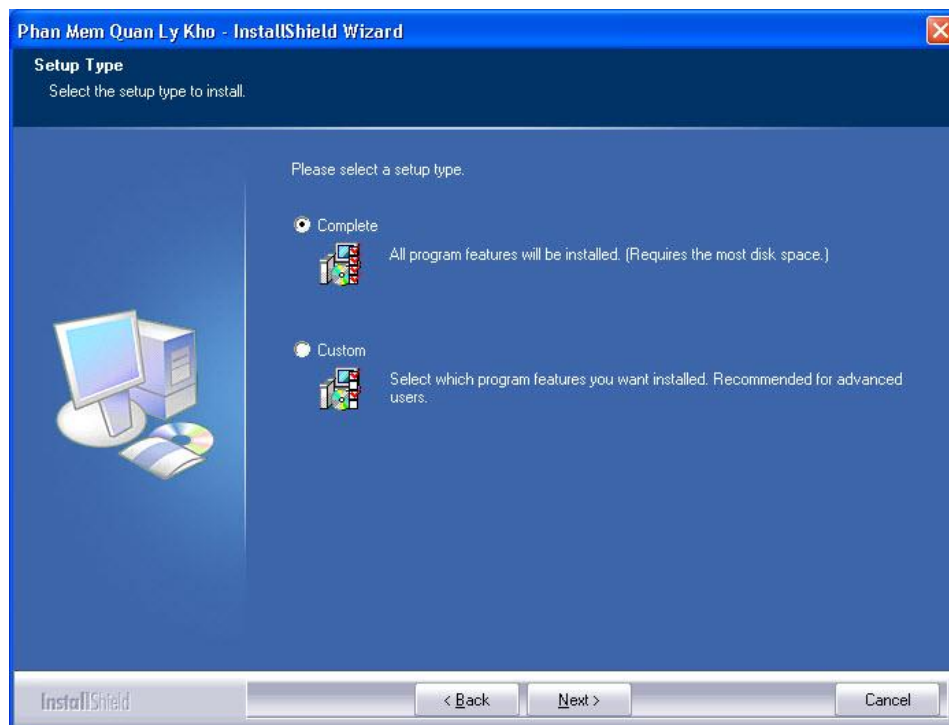


Chọn **Next** để bắt đầu cài đặt

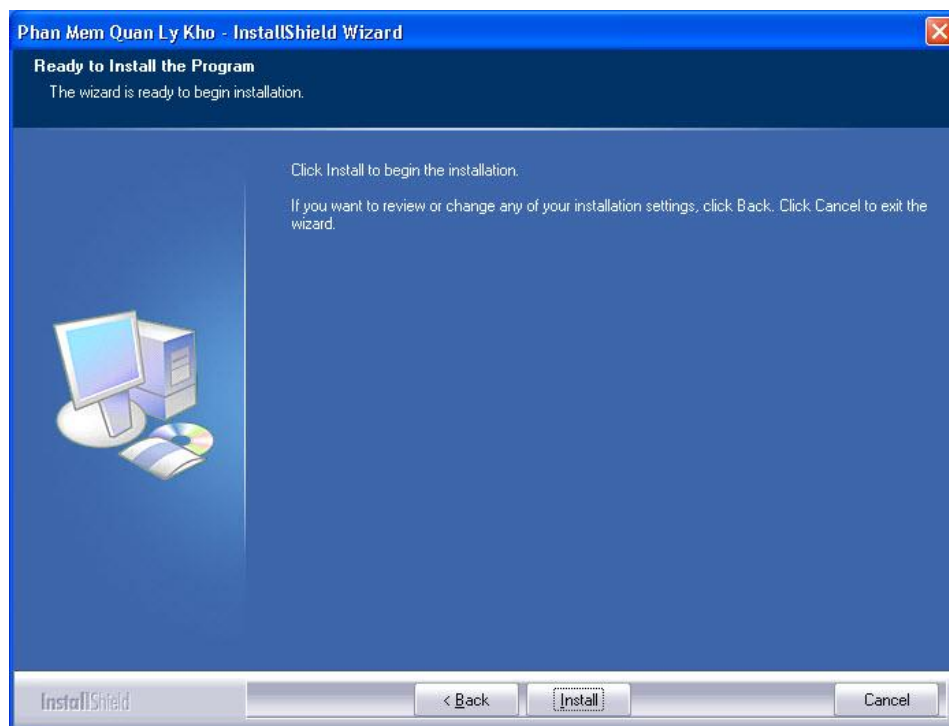
Tùy chọn

Complete: cài đặt đầy đủ phần mềm.

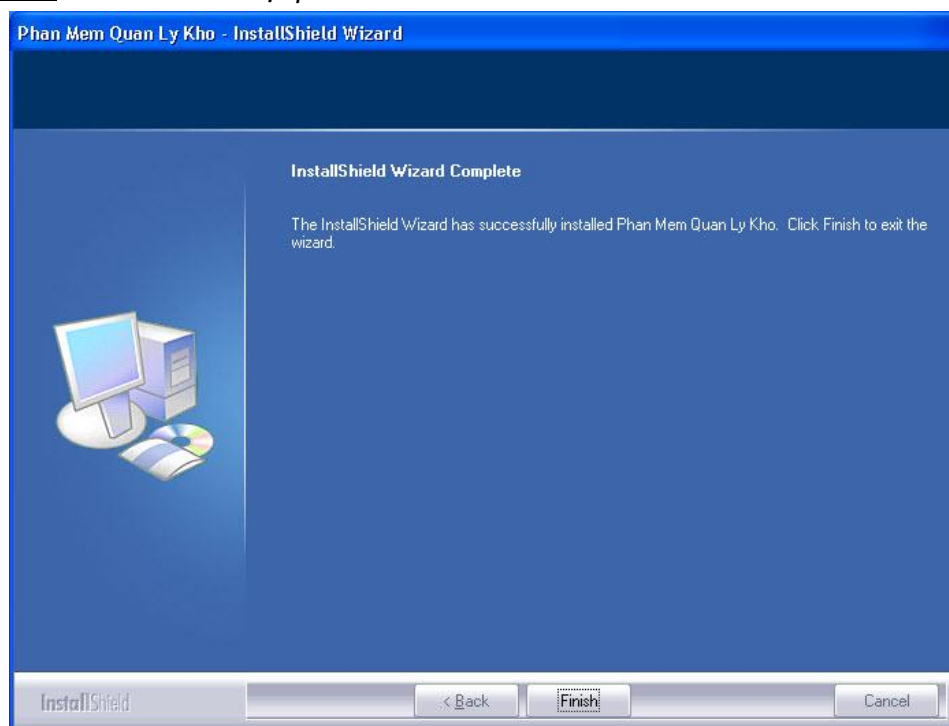
Custom: lựa chọn chức năng bạn muốn cài đặt



Chọn **Complete** sau đó chọn **Next**



Nhấn **Install** để bắt đầu cài đặt phần mềm



Nhấn **Finish** là để hoàn tất cài đặt phần mềm.

Nhấn vào biểu tượng Phan Mem Kho trên desktop để đăng nhập vào phần mềm.
Nhập đầy đủ thông tin công ty (của bạn) và chọn cập nhật



Thông Tin

THÔNG TIN

Tên Đơn vị: Công Ty Phần Mềm Hoàn Hảo

Địa chỉ: 41 Cách Mạng Tháng Tám Phường 1, Thành Phố Tân An, Long An

Điện Thoại: 072.6251520

Fax: 072.6251519

Website: www.perfect.com.vn

Email: sales@perfect.com.vn

Lĩnh Vực: 3.Dịch Vụ

Ngành Nghề: Công Nghệ Thông Tin

Mã số Thuế: 1100803080

GIKĐ: 8004000136

Người Liên Hệ: Nguyễn Anh Vũ

Nội Dung: Hân Hạnh Được Phục Vụ Quý Khách

Cập Nhật Kết Thúc